

低周波・電気マッサージ組合せ家庭用医療機器

# フットサポート EV

FOOT SUPPORT


## サポート

NL-93J

健康は足裏から始めましょう。

低周波治療器 + エアーマッサージ + バイブレーション

新機能 足裏治療とパット（ベルト）を同時に使用可能



マッサージ効果

肩のこりを  
和らげる

麻痺した  
筋肉の  
萎縮の予防

FOOT SUPPORT EV

実用新案登録番号 登録第3176982号

日本製 (MADE IN JAPAN)



低周波治療器

+

エアーマッサージ

+

バイブレーション

# フットFV サポート

FOOT SUPPORT

新機能 足裏治療とパット(ベルト)を同時に使用可能

NL-93J

## ご家庭で気軽にできる低周波健康法

足裏を低周波電子パワーが刺激。  
更にふくらはぎにも効果的!!

足裏の反射ゾーンに電気刺激(電気マッサージ)を与えることで、筋肉のコリを和らげ、血行促進・疲労回復などが図れます。

また、足裏を電気刺激することで、下半身の血液を心臓に戻すポンプの働きがある“ふくらはぎ”の筋肉も刺激されます。





# 電子療法とは？

効能・効果

人の身体の筋肉は、筋電気という電氣的な働きを持っています。これは、微弱低周波電流です。

電子療法とは、この人体の電氣的な機能を利用した治療法のひとつで、身体の異常により生じた体内電流の乱れを電的に刺激することにより、筋肉のコリを和らげたり、血行を良くしたり、疲労回復などを図る治療法です。

## マッサージ効果

肩のこりを  
和らげる

麻痺した  
筋肉の  
萎縮の予防

## 低周波と電気マッサージを 組合わせた家庭用医療機器

### 3つの機能・3つの快感

低周波&電気マッサージとしてあんま・マッサージの代用。

#### 1 足裏電気 治療法

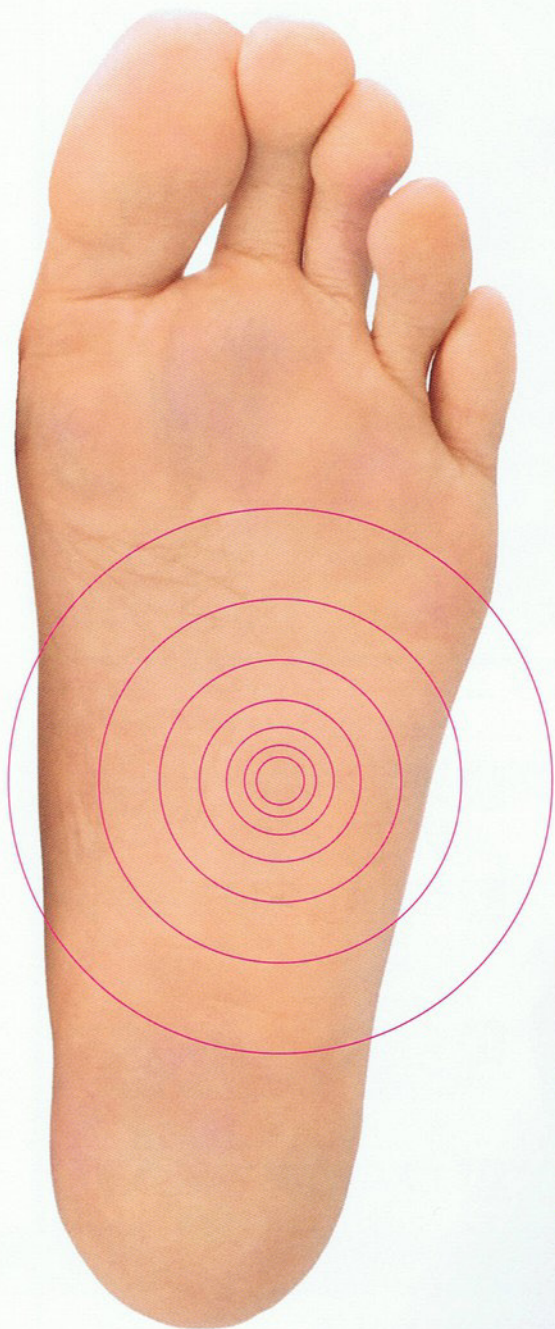
足裏を電子刺激しながら、  
血行促進、疲労回復を図  
ります。

#### 2 ほかほか 機能

足裏電極部に内蔵され  
たヒーターを作動させ、  
足裏を心地よく温めます。

#### 3 低周波 パット機能

低周波パットで肩・腰・首・  
脚などお疲れの箇所を  
マッサージ。  
足裏以外のお疲れゾ  
ーンもこれ1台でカバーし  
ます。





# 《健康は足裏から》ご家族の健康を

これ  
一台に

見やすい  
使いやすい

多彩な

## 3つの機能がひとつに集約。

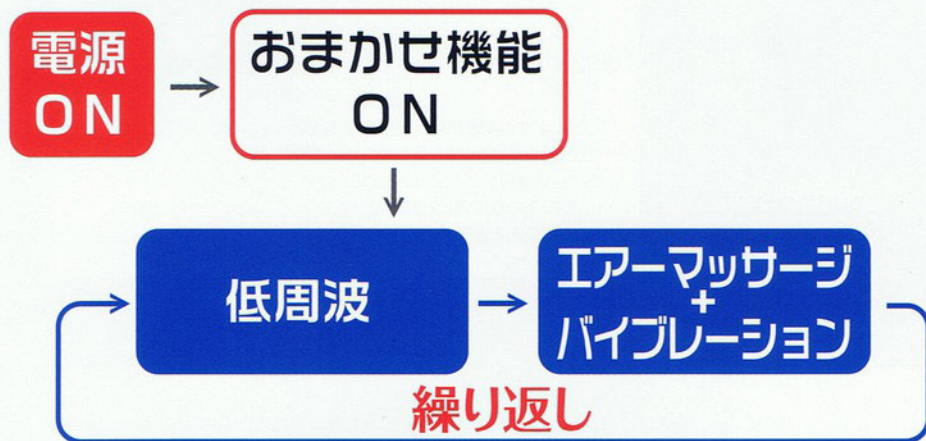


## ボタンひとつでカンタン操作!!

電源ボタン、おまかせボタン、**+**・**-**ボタンを押すだけの簡単操作。

### 低周波治療器 **+** エアーマッサージ **+** バイブレーション

3つの施療が一緒にできます。+ 足裏治療とパット(ベルト)も同時に使用可能



### フットサポートの特徴

- ①低周波足裏治療 ②低周波パット機能 ③エアーマッサージ機能 ④バイブレーション機能
- ⑤加温機能 ⑥らくらくリモコン ⑦安全設計 ソフトスタート/自動タイマー ⑧簡単操作 (おまかせ機能)



# フットサポートEVで始めましょう!!

## 機能を充実装備!!

### 本体

#### 1 モニター表示部

機器作動時の治療の内容を示します。

#### 2 リモコン受光部

#### 3 加温ヒーター部

加温機能を作動させると点灯します。

#### 4 リモコン収納部

#### 5 低周波パットジャック

低周波パット治療を行うときにプラグを差し込みます。

#### 6 低周波パットランプ

低周波パットのプラグを差し込むと点灯します。

#### 7 おまかせボタン

おまかせ機能を使うときに押します。

#### 8 電源ボタン

本体に電源が入ります。

#### 9 ACアダプタージャック

機器を使うときにACアダプタを接続します。

#### 10 エアーマッサージ作動部

エアーマッサージを作動させると上下に動きます。

#### 11 バイブレーター作動部

バイブレーターを作動させると振動します。

#### 12 足裏電極部

低周波を足裏へ伝えます。

#### 1 低周波(足裏)強さ表示

低周波治療の強さを表示します。(1~10)

#### 2 バイブレーション動作表示

バイブレーション施療時に点灯します。

#### 3 バイブレーター強さ表示

バイブレーション治療の強さを表示します。(3段階)

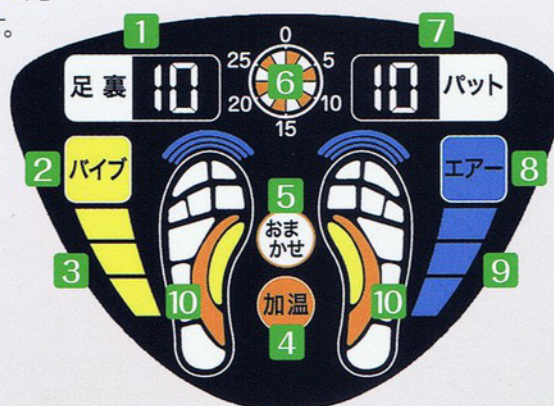
#### 4 加温表示

加温機能作動時に点灯します。

#### 5 おまかせ機能表示

おまかせ機能作動時に点灯します。

### 表示パネル



#### 6 タイマー表示

#### 7 低周波(パット)強さ表示

低周波治療の強さを表示します。(1~10)

#### 8 エアーマッサージ動作表示

エアーマッサージ施療時に点灯します。

#### 9 エアーマッサージ強さ表示

エアーマッサージ治療の強さを表示します。(3段階)

#### 10 低周波作動表示